

## ¿Qué debo hacer antes de irme de intercambio?

04 agosto 2011

[Alojamiento](#), [Becas, ayudas y préstamos](#), [Cajon de sastre](#), [Destinos](#), [España](#), [Experiencias](#), [Intercambios Académicos](#), [Otros](#), [Programas de Movilidad](#), [Puerto Rico](#)

↓ [Añadir un comentario](#)

El viaje es definitivo: en un portfolio guardas la carta de aceptación de la universidad receptora, las maletas están casi hechas, la visa está adscrita a tu pasaporte, realizaste la pre-selección de cursos, conseguiste [la ISIC](#), obtuviste [ayuda económica](#) y hasta firmaste el contrato de hospedaje para la sesión académica del intercambio estudiantil.



La preparación previa a un [intercambio académico](#) es extensa y requiere de [muchos pasos](#). Cuando pensabas que ya tenías todo listo, descubres que aún te toca gestionar más asuntos. Entonces descubres que todavía te queda mucho por hacer: aumentar los ahorros, cambiar de banco, aprender acerca del país de destino, preparar la maleta de forma adecuada y confirmar la matrícula.

**Consigue un empleo temporero a medio tiempo y ahorra.** Durante las temporadas de verano e invierno, muchas tiendas reclutan personal que trabaje por periodos cortos, usualmente 2 meses. Obtener un empleo de medio tiempo te ayudará a aumentar la cifra de dinero existente en tus ahorros para la movilidad. Recuerda que debes realizar un desglose con los gastos aproximados de cada mes. Así, procurarás que los ahorros cubran en su totalidad la matrícula y los créditos de la universidad receptora, el hospedaje, las comidas, la transportación y cualquier otro gasto necesario.

**Adquiere una cuenta de banco de un banco del país receptor.** Por ejemplo, si te diriges hacia [España](#), procura que tu cuenta de ahorros, cuenta corriente y tarjeta de crédito sea del Banco Santander o del Banco Bilbao Vizcaya Argentaria. Si te vas para [Puerto Rico](#), utiliza el Banco Popular. En Estados Unidos las opciones son numerosas, pero el más fidedigno es Bank of America.

**Conoce el país de destino.** Aprende todo lo que puedas acerca de su historia, sus personajes célebres, su cultura y sus leyes. Infórmate, además, acerca de las [medidas de seguridad](#) que debes tomar al transitar por algunos barrios. Conoce los lugares que no debes visitar y cerciórate de conseguir hospedaje en un sector abierto a los extranjeros, donde no corras peligro alguno.

**Prepara una maleta con aquellos artículos personales y académicos que necesitarás en el extranjero.** Incluye roductos para el cuidado personal, [ropa adecuada al clima](#) y a la actividad diaria, convertidor de voltaje, [medicamentos](#), cámara fotográfica, libros de referencia, documentos académicos, pasaporte, visa, identificaciones y tarjetas de crédito. No olvides el equipaje emocional: tolerancia, aprecio de la cultura propia y la extranjera, deseo de aprender y carisma.

**Realiza la matrícula oficial.** Ya hiciste una selección previa de los cursos que te llaman la atención de acuerdo a la tabla de equivalencias de tu universidad de origen. Identificaste aquellos que son necesarios en tu campo de estudios y se requieren para la graduación. Sin embargo, estudiar en el extranjero es una [experiencia de aprendizaje distinta](#), donde quizá tu desarrollo personal y cultural vaya en prioridad ante cualquier currículo académico. Quizá cuando te toque confirmar la matrícula, encuentres cursos que te agraden más, aunque no necesariamente sean los que pide tu carrera o la universidad de origen acepte.

Tags: [cambiar de banco](#), [cómo aumentar ahorros](#), [cómo hacer maletas](#), [conseguir empleo](#), [equipaje](#), [estudiar en otro país](#), [intercambio académico](#), [matrícula](#), [que hacer para estudiar en el extranjero](#), [viajar](#), [viaje estudiantil](#)






✉ [Pabsi González](#)

Deje un comentario
























 Entradas  Comentarios

### Entradas recientes

-  [Hasta luego](#)
-  [Escuelas de cine en el mundo](#)
-  [Incentivos internacionales a jóvenes empresarios de iniciativa social](#)
-  [¿Qué debo hacer antes de irme de intercambio?](#)
-  [Estudiar en Australia](#)

### Categorías

-  Alojamiento (47)
-  Becas, ayudas y préstamos (236)
-  Cajon de sastre (165)
-  Destinos (284)
  -  Argentina (16)
  -  Brasil (18)
  -  Chile (14)
  -  Colombia (26)
  -  España (60)
  -  México (41)
  -  Nicaragua (8)
  -  Nicaragua (3)
  -  Otros (134)
  -  Perú (16)
  -  Portugal (11)
  -  Puerto Rico (31)
  -  Uruguay (13)
  -  Venezuela (17)
-  Experiencias (209)
-  Idiomas (96)
-  Intercambios Académicos (138)
-  Programas de Movilidad (196)
-  Sin categoría (53)
-  Transportes (17)
-  Universidades (119)

### Nuestros Blogs

Blog de Movilidad  
Blog de Formación  
Blog de Empleo

### Entradas más leídas

- Llegó la Navidad... - 576.083 vistas
- Deportes extremos 2: Surf - 195.427 vistas
- Las mejores 10 universidades del mundo - 184.176 vistas
- Becas de estudio para maestrías en España - 134.265 vistas

Nombre (requerido)

Correo electrónico (no será publicado) (requerido)

Sitio Web

Enviar comentario

La información que buscas en Internet... - 102.862 vistas